

# Sabías que ...

con ebroker

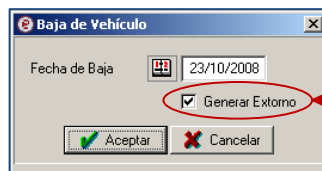
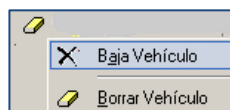
puedes hacer mucho más de lo que imaginas



Puedes dar de baja los vehículos que están gestionados con una póliza de flota colectiva, y en el mismo instante, generar el recibo de extorno asociado a ese vehículo.

Tan sólo tienes que ir a ...

**Pólizas > Garantías,**  
situarte en el vehículo a dar de baja, y desde el botón  
**Borrar > Baja vehículo**



**Generar Extorno**

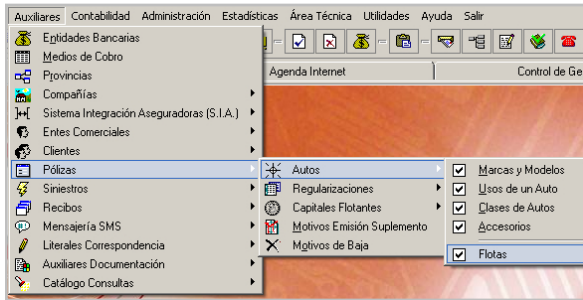


Te adjuntamos un anexo recordatorio de cómo gestionar las pólizas de flota, que esperamos sea de tu interés.

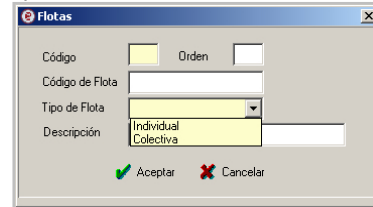
Si deseas conocer más en detalle esta funcionalidad puedes consultar también el manual de ebroker (Procesos Generales) , página nº 225

El manual de ebroker lo puedes descargar accediendo desde el menú general, Ayuda → Ayuda, o pulsando Alt + F8.

**1. Alta de FLOTA desde Auxiliares > Pólizas > Autos > Flotas**

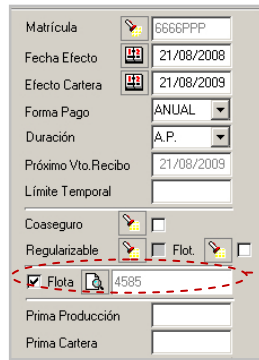


Tipo de Flota: Individual / Colectiva

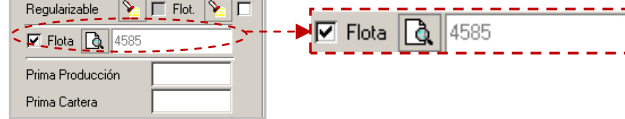


Flota Individual: existe una póliza por cada auto asegurado.  
Flota colectiva: en una misma póliza están asegurados varios autos.

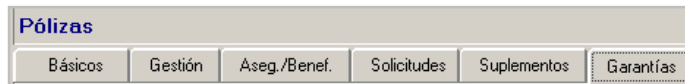
**2. Alta de PÓLIZA de Flota de Autos desde Pólizas > Básicos**



Para indicar que una póliza es de flota se marca el check **Flota** y en el botón de la lupa se selecciona la flota a la que se asignará.



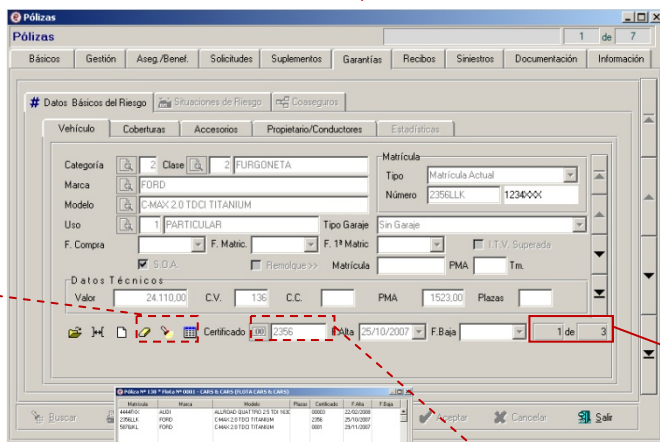
**3. Gestión de AUTOS de Flota Colectiva desde Pólizas > Garantías**



Baja de auto+extorno



Buscador autos flota



Contador autos

Listado autos flota



Certificado: código que diferencia a cada auto de la flota colectiva

