

Sabías que...

con **ebroker** puedes hacer mucho más de lo que imaginas



ebroker 7.0 (web): Interacciones: correo-e




ebroker te permite configurar los correos electrónicos que envías a tus contactos para que cada usuario tenga su propia cuenta.




Tan sólo tendrás que ir a...


Panel de control > Usuarios > Cuentas de usuario > Usuario > Configuración email


Acceso directo al Panel de Control:





Usuarios


 Cuentas de usuario


 Grupos

Configuración email


Servidor SMTP: Puerto

Cuenta

Seguridad

Usuario

Contraseña



Interacciones

- Agenda
- Tareas (19)
- Mensajería
- Correo-e
- Recibidos
- Enviados
- Borrador
- SMS
- Instantánea
- Contactos (10)
- Información online
- Documentación general
- eCliente
- Social media

Recuerda que el envío de correos lo puedes hacer desde:
 Principales > Interacciones > Mensajería > Correo-e > Enviados



"Sugerencia Sabías que..."

Tienes a tu disposición el buzón de comentarios y sugerencias: soporte@ebroker.es

Puedes consultar el histórico de todos los boletines publicados hasta la fecha en la siguiente dirección:

<http://www.e2000.es/boletin-sabias-que>